

浪花おふくろファンド月次レポート

愛称：おふくろファンド
追加型投信/内外/株式/ファンド・オブ・ファンズ



〒540-0026 大阪市中央区内本町
1-1-8 アプリコ 201
Tel: 06(4790)6200
Fax: 06(4790)6203

8月の投資環境と基準価額の動き

企業業績の好調を支えに7月には反発に向かった世界の株価は、8月初旬から早くも調整に転じ、月末までダラダラとした下げが続きました。反落のきっかけは、世界景気のけん引役と期待されている米国で雇用統計が予想より悪かったことでした。雇用回復の遅れもあって、住宅市場も一段と悪化しました。

また、中国では内需減速により輸入が鈍化したと伝えられ、日本では4-6月期の実質GDPが前期比年率で+0.4%の微々たる伸びにとどまりました。

外国為替市場では、安全資産とされている円に向かって資金シフトが続いたため、円は米ドル、ユーロに対していずれも値上がり基調となりました。この円高によって日本の輸出が停滞し、輸出関連企業の業績が悪化するとの予想から、日本株には売りがかさみしました。代表的な株価指標である日経平均株価は、昨年5月あたりの水準である9,000円割れまで押し戻され、主要国の株価に比べて弱さが目立つ展開となりました。

以上のような投資環境の中で、組入れファンドの基準価額は表記のとおり、いずれも値下がりしました。日本株軟調の影響で さわかみファンド の下落率が最も大きくなりました。また、円高の影響も加わって ALAMCO ハリス も5%を超える下げとなりました。

おふくろファンドの基準価額は、8月4日に8,786円の月間高値をつけた後、株価反落の影響を受け、月末に向けて値下がり基調となりました。26日に月間安値8,197円まで低下した後、月末はやや反発しましたものの、8,389円(7月末比-3.59%)と値下がり завершиました。

浪花おふくろファンド (愛称：おふくろファンド) 基準日：2010/8/31
<ファンド概況>

基準価額 (1万円当たり)	8,389円
純資産総額	468,736,853円
指定投資信託(組入れファンド)	4本
設定日	2008年4月8日
信託期間	無期限
決算日	毎年3月3日

<資産構成比率>

指定投資信託	91.86%
短期金融資産(コール等)	8.14%

(小数点第3位四捨五入)

<期間別騰落率>

1ヵ月	3ヵ月	6ヵ月	1年	設定来
-3.59%	-2.78%	-3.16%	-3.56%	-16.11%

(小数点第3位四捨五入)

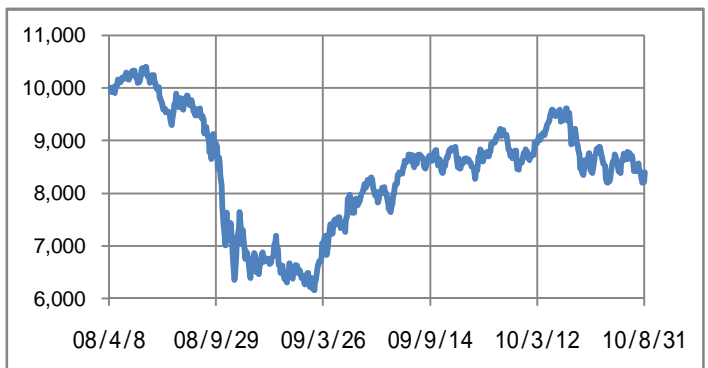
<組入れファンドの内訳>

(基準価額：8/30付け。騰落率：7/29と比較)

ファンド名	基準価額	月間騰落率	組入比率
TMA長期投資	7,637円	-2.05%	22.97%
さわかみ	11,351円	-5.64%	21.44%
ALAMCOハリス グローバル	6,282円	-5.06%	24.77%
コムジェスト・エマージング	8,940円	-2.18%	22.67%

(小数点第3位四捨五入)

<基準価額の推移(円)>



運用の状況

7月に実質的な組入比率がほぼ目標水準に達しておりましたことから、8月の買い増しはお客様からの購入額をやや下回る合計900万円(海外に投資する2ファンドの買い付け)にとどめました。組入れファンドが値下がりしたこともあり、組入比率は7月末の92.60%からやや低下し、8月末時点で91.86%となっております。

携帯から基準価額をご確認いただけます



このレポートは、浪花おふくろファンドの運用状況や浪花おふくろファンド担当者からのメッセージやご案内などの情報提供を目的としてクローバー・アセットマネジメント株式会社が作成したものです。このレポートに記載されたグラフ、図表、数値、経済見通し、その他いかなる内容も作成日時時点のものであり、将来の運用成果を示唆あるいは保証するものではありません。浪花おふくろファンドにかかるリスク・コストについての詳細、お申込み方法等については投資信託説明書(交付目論見書)および約款・規程集、ホームページ(<http://www.728ofukuro.jp>)をご覧ください。投資については、ご自身でご判断ください。



浪花おふくろファンド月次レポート

愛称：おふくろファンド
追加型投信/内外/株式/ファンド・オブ・ファンズ



〒540-0026 大阪市中央区内本町
1-1-8 アプリコ 201
Tel:06(4790)6200
Fax:06(4790)6203

当面の投資環境見直し

8月は、株式市場が冷え込む一方で、主要国中心に長期国債市場は熱気を帯び、「債券買い、株式売り」の構図が鮮明となりました。景気の先行きが懸念されている状況では、より安全な債券に資金がシフトして長期金利が低下する、というのは自然な姿です。リスクを避けようとするのは、人類が生き残るための本能でさえあります。ただ、皮肉なことに、過度の安全志向はかえって危険を招く、という面もあります。みんなが渡れば頑強な橋でも折れることがあるものです。利回りが日本で1%割れ、米国で2.5%割れにまで至った10年国債利回りの状況は、警戒ゾーンへの接近を思わせるものがあります。

他方、株価は先行きへの不安要素をかなり織り込んでいと見えています。08年のリーマンショックの時と違い、今の先行き不透明感は、これまで何度も経験してきたものと質的に同じだと考えるからです。もちろん、私たち以外にもいる大勢の投資家がいつ株式購入に向かうかなど予想できませんから、底打ちがいつになるのかも分かりませんが、過度の下値不安は不要な時期だと考えています。

運用方針について

先行きのはっきりしない状況が続くとしても、世界経済の長期的成長に伴って企業業績が拡大し、いずれ株価も上がっていく、という考え方はこれまでどおりです。このため組入比率の目標は95%程度を維持しますが、ファンド別には若干変更します。経済好調の割に株価が高くないとの判断から新興国株の比重を高め、日本株は引き下げる方針です。市況動向に注意しながら変更していく予定です。

ファンド別の目標比率(%)は以下のとおりです。

TMA:25(+1)、さわかみ:20(-3)

ALAMCO:26(±0)、コムジェスト:24(+1)

5月14日発行の月次レポート(P2下段)で組入比率の考え方を説明していますのでご参照ください。(資金の流入状況や市況変動等の影響により、実際の組入比率が上記目標と一致しないことがあります。)

久保田 徹郎

<各ファンドの組入れ上位10銘柄>

銘柄名	国	業種	比率(%)
1 キーエンス	日本	産業用エレ	3.6
2 エア・ウォーター	日本	基礎素材	3.1
3 信越化学工業	日本	基礎素材	2.9
4 日揮	日本	機械	2.9
5 テルモ	日本	医薬品・ヘルス	2.8
6 ヒロセ電機	日本	電子部品	2.7
7 セブン銀行	日本	銀行	2.6
8 花王	日本	家庭用品	2.6
9 NESTLE SA-REGISTERED	スイス	食品・飲料	2.5
10 BERKSHIRE HATHAWAY INC-CL A	アメリカ	保険	2.5

銘柄名	国	業種	比率(%)
1 商船三井	日本	海運業	3.89
2 トヨタ自動車	日本	輸送用機器	3.69
3 リコー	日本	電気機器	3.14
4 パナソニック	日本	電気機器	3.08
5 プリズトン	日本	ゴム製品	2.89
6 三菱重工業	日本	機械	2.69
7 花王	日本	化学	2.38
8 SUMCO	日本	金属製品	2.00
9 セブン&アイ・ホールディングス	日本	小売業	1.94
10 国際石油開発帝石	日本	鉱業	1.85

銘柄名	国	業種	比率(%)
1 INTEL CORP	アメリカ	半導体・同製造装置	5.6
2 JULIUS BAER GROUP LTD	スイス	各種金融	3.9
3 CARNIVAL CORP	アメリカ	消費者サービス	3.3
4 FRANKLIN RESOURCES INC	アメリカ	各種金融	3.3
5 BANK OF NEW YORK MELLON CORP	アメリカ	各種金融	3.2
6 SAP AG	ドイツ	ソフトウェア・サービス	3.2
7 ALLIANZ SE	ドイツ	保険	3.2
8 CATERPILLAR INC	アメリカ	資本財	3.1
9 CREDIT SUISSE GROUP AG-REG	スイス	各種金融	3.1
10 UBS AG-REG	スイス	各種金融	3.1

銘柄名	国	業種	比率(%)
1 TAIWAN SEMICONDUCTOR-ADR	台湾	情報技術	4.9
2 MTN GROUP LTD	南アフリカ	電気通信サービス	4.9
3 GOLD FIELDS LTD	南アフリカ	素材	4.1
4 JBS SA	ブラジル	生活必需品	3.7
5 ANGLOGOLD ASHANTI LTD	南アフリカ	素材	3.6
6 HTC CORP	台湾	情報技術	3.5
7 BUNGE LTD	アメリカ	生活必需品	3.1
8 CHINA MOBILE LTD	中国	電気通信サービス	3.1
9 AVON PRODUCTS INC	アメリカ	生活必需品	2.6
10 NATURA COSMETICOS SA	ブラジル	生活必需品	2.4

『業種』の分類は各運用会社によって異なります。

さわかみファンド以外のファンドは、マザーファンドにおける組入比率です。

このレポートは、浪花おふくろファンドの運用状況や浪花おふくろファンド担当者からのメッセージやご案内などの情報提供を目的としてクローバー・アセットマネジメント株式会社が作成したものです。このレポートに記載されたグラフ、図表、数値、経済見直し、その他いかなる内容も作成日時時点のものであり、将来の運用成果を示唆あるいは保証するものではありません。浪花おふくろファンドにかかるリスク・コストについては投資信託説明書(交付目論見書)および約款・規程集、ホームページ(<http://www.728ofukuro.jp>)をご覧ください。投資については、ご自身でご判断ください。



浪花おふくろファンド月次レポート

〒540-0026 大阪市中央区内本町
1-1-8 アプリコ 201
Tel: 06(4790)6200
Fax: 06(4790)6203

愛称：おふくろファンド
追加型投信/内外/株式/ファンド・オブ・ファンズ



ファンドマネージャー 久保田徹郎からのメッセージ

GDPの「日中逆転」



少し古い話になりますが、8月中旬に日本の4-6月のGDP(国内総生産)が中国に抜かれたとの報道がありました。英国のエコノミスト誌(8/19)は、かつてのベストセラーの書名をもじって、“Japan as number three”(ジャパン・アズ・ナンバー3)と題した記事を掲載しています。GDP日中逆転の主因は中国の高い経済成長にあります。日本経済が過去20年間、ほとんど成長していないことも一因となりました。

まずは“China as number two”の事実関係と言いますが、ポイントをいくつかまとめてみます。

逆転したのは名目GDPの3ヵ月間の値。まだ半年あるので再逆転の可能性も残る

日中のGDPは、円建てと人民元建ての額をそれぞれ米ドル建てに換算したものです。為替レートの動きでドル換算のGDPも変動しますから、円高が進むだけで2位奪還もあり得る話となります。また、通年の結果は今年後半の成長率でも違ってきます。とは言うものの、逆転は時間の問題という状況に変わりはありません。

ドル換算ではなく「購買力平価」で計算したGDPは、2001年にはすでに中国が日本を上回っていた(IMFのデータ) 同じ家を建てるにしても日本では高くつき、中国では安く済みます。つまり同じ価値のものが日本では中国より高く評価(表示)されてしまうわけです。この点を修正するのが「購買力平価」に基づくGDPです。これによれば、日本はここ10年近く、高い物価でかさ上げされた値を基に第2位を名乗っていただけ、ということになります。

日本が示したアジアの可能性は、中国によって現実のものとなりつつある(英国フィナンシャル・タイムズ紙8/18)

そもそも中国は人類史上、多くの時代でNo.1の経済大国でした。元の地位に戻ってきただけ、というわけです。

それでも中国の1人当たりGDPは日本の10分の1に過ぎない

中国メディアの報道を見ても、2位になったと大喜びする雰囲気は感じられません。むしろ、「No.2としての責任を果たせと迫られる」との戸惑いさえうかがえます。世界人口の5分の1近くを擁するこの巨大国家は、日本並みの豊かさを得るはるか手前で高齢化社会に踏み入ろうとしています。日本を大幅に上回る所得格差・地域間格差の問題も抱えています。確かに喜んでいる場合ではないでしょう。

抜かれたことを無視するのでも、悲観するのでもなく

さて、「抜いた抜かれた」という議論より重要なのは、日本自身の問題です。人口はすでに頭打ちで、生産力や需要が減退する可能性さえあります。どこの家にも洗濯機がありテレビも冷蔵庫もあり、水道も電気も通っています。そんな日本でこれから何を作れば売れるのだろうと考えてしまいます。欲しいものだらけの中国の人々は、これからはせっせと働いて、より豊かな暮らしを手にしていくことでしょう。勢いの差はあまりにも大きいと思われます。



しかし、「だから日本株にはもう妙味がない」と断じるのも極端です。

日本には、中国には無いすそ野の広い産業や高度な技術、そして工業化に伴う苦い経験もある

近くに存在する成長途上の大国と様々な分野で関係を深めていくことは、日本経済にとって総じてプラス要因となるでしょう。かつての西ドイツを抜いて日本がGDP世界第2位に躍り出た1968年は、水俣病の原因がメチル水銀であると特定された年でもありました。中国が抱える深刻な環境問題も含めて、日本が貢献できる分野は非常に多いはず。

小さな国に属していても世界に冠たる企業は数多く存在する

今後も日本がGDPの順位を落としていくとしても、企業のレベルになれば話は別です。国の経済規模は企業の成長にとって決定的要素ではなくなってきました。私たち投資家にとって重要なのはこの点です。優れた企業を選別するという視点で、これからの日本株投資にはますます重要になっていくに違いありません。

浪花おふくろファンド運用責任者 久保田徹郎

このレポートは、浪花おふくろファンドの運用状況や浪花おふくろファンド担当者からのメッセージやご案内などの情報提供を目的としてクローバー・アセットマネジメント株式会社が作成したものです。このレポートに記載されたグラフ、図表、数値、経済見通し、その他いかなる内容も作成日時点のものであり、将来の運用成果を示唆あるいは保証するものではありません。浪花おふくろファンドにかかるリスク・コストについては投資信託説明書(交付目論見書)および約款・規程集、ホームページ(<http://www.728ofukuro.jp>)をご覧ください。投資については、ご自身でご判断ください。



浪花おふくろファンド月次レポート

愛称：おふくろファンド
追加型投信/内外/株式/ファンド・オブ・ファンズ



〒540-0026 大阪市中央区内本町
1-1-8 アプリコ 201
Tel: 06(4790)6200
Fax: 06(4790)6203

浪花のおふくろより心をこめて



今年の暑さは格別。台風9号が過ぎ去った後も、あいかわらず大阪は30度超えの日が続いております。衣料品売り場では、チラホラ秋物バーゲン。一方、インフルエンザで学級閉鎖という冬本番を思い起こさせるニュースを目にすると、「秋」が恋しいです～。

9月から会議室を使って、おふくろ相談室を始めました。

これからの生活設計、退職後の生活など、将来への不安を具体的な数字に置き換えるお手伝いをさせていただいています。場所が大阪なので、遠方のお客さまにはご利用頂けないのが残念ですが、こちらにお越しの際は、ぜひ、いらしてください（お問合せ...06-4790-6200）

浪花おふくろファンドの基準価額を携帯で確認できるサイトで、「今日のおふくろ（スタッフの胸にキュン！ときた写真とコメント）」を更新中です。ぜひ、左のQRコードを携帯に読み込んでご覧くださいね

浪花おふくろファンド責任者 石津史子

mobile site



お客さまから、素敵なフクロウの写真を頂戴いたしました
羽をふくらませている姿に重ね「おふくろファンドもこのフクロウのように大きくなります様に」とのこと。
ほんまに、嬉しいです。

老後の資金 運用のツボ

9月6日の日本経済新聞の朝刊に、「老後の資金 運用のツボ」という見出しで資産運用の記事が掲載されていました。

投資信託について、現役時代にコツコツ積立、老後は一定額を取り崩していく方法が提案されていました。これはまさに、おふくろファンドのセミナーでいつも話をしていることです。ただし投資信託は、元本保証ではなく、将来の受取額が確定していないために、多くの方は、より大きなリスクを感じるように思います。

長期で積立をしていくなら、時間分散の結果、相場の値動きも平均化され、リスクは軽減されます。ちなみにおふくろファンドの基準価額は1万円からスタートし、最高値10,398円、最安値6,158円をつけ、9月6日現在8,415円です。しかしながらファンド設定当初から、毎月定額積立購入していただいている方々の平均取得価額は8,374円となっており、基準価額は1万円を割っていながらも、わずかながら果実はでています。こんな積立投資の醍醐味を知ってもらいたく、おふくろセミナーを開催しています。参加お待ちしております。

中井 朱美

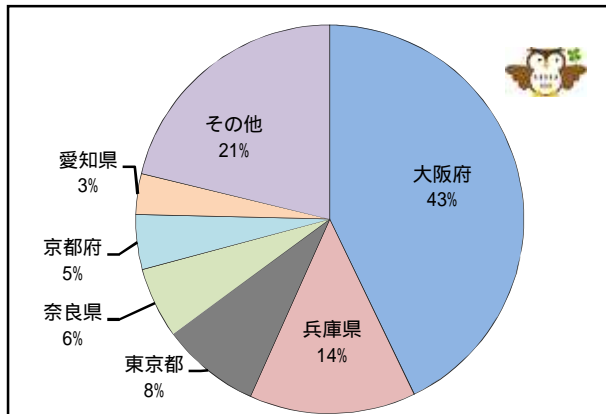


浪花おふくろファンドをご購入頂いているお客さま

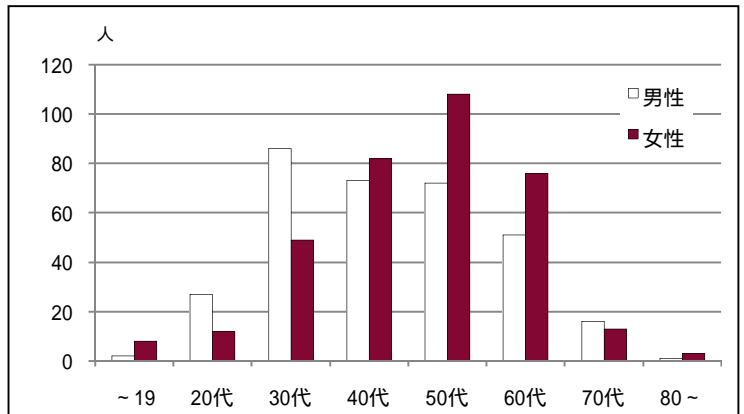
2010年8月末日現在

北海道から沖縄まで、43都道府県にお住いの683人(内法人4件)のお客さまに、おふくろファンドをご購入いただいています。毎月つみたてサービスは、61.7%(男性:51.2%、女性:71.5%)のお客さまにご利用いただいております。

<地域別口座数割合>



<世代別・男女数 > 割合...男性 48.3%、女性 51.7%



女性の比率が多いファンドになりました

このレポートは、浪花おふくろファンドの運用状況や浪花おふくろファンド担当者からのメッセージやご案内などの情報提供を目的としてクローバー・アセットマネジメント株式会社が作成したものです。このレポートに記載されたグラフ、図表、数値、経済見通し、その他いかなる内容も作成日時点のものであり、将来の運用成果を示唆あるいは保証するものではありません。浪花おふくろファンドにかかるリスク・コストについての詳細、お申込み方法等については投資信託説明書(交付目論見書)および約款・規程集、ホームページ(<http://www.728ofukuro.jp>)をご覧ください。投資については、ご自身でご判断ください。



浪花おふくろファンド月次レポート

〒540-0026 大阪市中央区本町
1-1-8 アプリコ 201
Tel:06(4790)6200
Fax:06(4790)6203

愛称：おふくろファンド
追加型投信/内外/株式/ファンド・オブ・ファンズ



浪花おふくろファンド勉強会・セミナーのご案内

ライフプランセミナーや投信初心者のためのセミナーは、出前で行っております。お気軽にお問い合わせください。

参加お申込み・お問い合わせ 電話 06-4790-6200 【参加費】無料

開催日時	開催場所	内 容 ()内は担当者
9月13日(月) 10:15～11:45	総合生涯学習センター 定員18名 大阪駅前第2ビル5階 第5会議室	マネー力を身につけよう(中井) 使う・貯める・残すを考える
9月14日(火) 13:00～16:00	難波市民学習センター 定員16名 JR難波駅OCAT 4階 第3会議室	投信との上手なつきあい方 (おふくろスタッフ) じっくり殖やすために大切な、投信との付き合い方の心得等をお話します
9月15日(水) 10:15～11:45	大阪市中央公会堂 定員18名 大阪市北区中之島 第1会議室	浪花おふくろファンド物語(久保田徹郎 他) なぜ誕生?どんな性格のファンド?何に投資してるの?運用手法は?等
9月22日(水) 10:15～11:45	難波市民学習センター 定員16名 JR難波駅OCAT 4階 第2会議室	マネー力を身につけよう(中井) 使う・貯める・残すを考える
9月25日(土) 10:15～11:45	難波市民学習センター 定員16名 JR難波駅OCAT 4階 第4会議室	浪花おふくろの土曜サロン おふくろファンドに関すること、何でも質問にお答えします(出入り自由です)
9月29日(水) 18:30～20:00	難波市民学習センター 定員16名 JR難波駅OCAT 4階 第2会議室	浪花おふくろファンド物語(久保田徹郎 他) なぜ誕生?どんな性格のファンド?何に投資してるの?運用手法は?等
9月30日(木) 18:30～20:00	総合生涯学習センター 定員18名 大阪駅前第2ビル5階 第3会議室	投資信託初心者向け「ひよこ倶楽部」(石津&久保田徹郎) 長期投資と投資信託/投資信託の種類/目論見書のみかた等

9月から始めています おふくろ相談室(個別相談の予約受付中 06-4790-6200 まで)

10月1日(金) 10:15～11:45	総合生涯学習センター 定員18名 大阪駅前第2ビル5階 第3会議室	マネー力を身につけよう(中井) 使う・貯める・残すを考える
10月3日(日) 13:30～16:30	大阪市中央公会堂 定員80名 大阪市北区中之島 大会議室	なにわで咲かそう長期投資の輪!!VOL.35 さわかみ投信 澤上篤人氏/東京海上アセットマネジメント投信 平山賢一氏 講師:旭堂南海氏/当ファンド運用責任者 久保田徹郎&スタッフ
10月5日(火) 10:15～11:45	大阪市中央公会堂 定員18名 大阪市北区中之島 第3会議室	投資信託初心者向け「ひよこ倶楽部」(石津&久保田徹郎) 長期投資と投資信託/投資信託の種類/目論見書のみかた等
10月6日(水) 10:15～11:45	大阪市中央公会堂 定員18名 大阪市北区中之島 第1会議室	マネー力を身につけよう(中井) 使う・貯める・残すを考える
10月13日(水) 18:30～20:00	大阪市中央公会堂 定員18名 大阪市北区中之島 第3会議室	浪花おふくろファンド物語(久保田徹郎 他) なぜ誕生?どんな性格のファンド?何に投資してるの?運用手法は?等
10月20日(水) 10:15～11:45	大阪市中央公会堂 定員18名 大阪市北区中之島 第1会議室	投資信託初心者向け「ひよこ倶楽部」(石津&久保田徹郎) 長期投資と投資信託/投資信託の種類/目論見書のみかた等
10月23日(土) 10:15～11:45	難波市民学習センター 定員16名 JR難波駅OCAT 4階 第3会議室	【お客さま限定】浪花おふくろファンド「運用報告会」
10月26日(火) 10:15～11:45	総合生涯学習センター 定員27名 大阪駅前第2ビル5階 第6研修室	投信との上手なつきあい方 (おふくろスタッフ) じっくり殖やすために大切な、投信との付き合い方の心得等をお話します
10月27日(水) 18:30～20:00	大阪市中央公会堂 定員18名 大阪市北区中之島 第1会議室	【お客さま限定】浪花おふくろファンド「運用報告会」
10月29日(金) 13:00～16:00	総合生涯学習センター 定員27名 大阪駅前第2ビル5階 第6研修室	3時間でわかる!女性のための投信入門教室(石津&久保田徹郎) 「投信わからない～」とは、サヨナラしましょう～
10月30日(土) 10:15～11:45	難波市民学習センター 定員16名 JR難波駅OCAT 4階 第1会議室	浪花おふくろの土曜サロン おふくろファンドに関すること、何でも質問にお答えします(出入り自由です)



毎週水曜日は
セミナーデーです



ぜひ運用報告会に
いらして下さい!



おふくろ相談室始めました

このレポートは、浪花おふくろファンドの運用状況や浪花おふくろファンド担当者からのメッセージやご案内などの情報提供を目的としてクローバー・アセットマネジメント株式会社が作成したものです。このレポートに記載されたグラフ、図表、数値、経済見通し、その他いかなる内容も作成日時点のものであり、将来の運用成果を示唆あるいは保証するものではありません。浪花おふくろファンドにかかるリスク・コストについての詳細、お申込み方法等については投資信託説明書(交付目論見書)および約款・規程集、ホームページ(<http://www.728ofukuro.jp>)をご覧ください。投資については、ご自身でご判断ください。



浪花おふくろファンド月次レポート


愛称：おふくろファンド
追加型投信/内外/株式/ファンド・オブ・ファンズ



〒540-0026 大阪市中央区内本町
1-1-8 アプリコ 201
Tel:06(4790)6200
Fax:06(4790)6203

【クローバー・アセット業務管理部からのお知らせ】

～東京オフィス移転のお知らせ～



東京オフィスは、来る平成22年9月27日(月)より、新オフィスにて営業をさせていただくことになりました。
新オフィスには、セミナールームも併設し、随時セミナーも開催してまいります。
お客さまに気軽にお越しいただけるオフィスとなっておりますので、お近くにお越しの際にはぜひお立ち寄りください。

新東京オフィスの住所は、下記のとおりとなります。

〒102-0075
東京都千代田区三番町5-37 三番町葵ビル
最寄駅：東京メトロ半蔵門線「半蔵門駅」5番出口 徒歩約5分
TEL(03-3222-1220) / FAX(03-3222-1225)
電話・FAXは、今まで通りで変更ございません。

今後ともどうぞよろしくお願い申し上げます。

この件に関しまして、ご不明な点がございましたら、下記までご連絡ください。

東京：03-3222-1220 / 大阪：06-4790-6200

E-mail: gyoumu@clover-am.co.jp

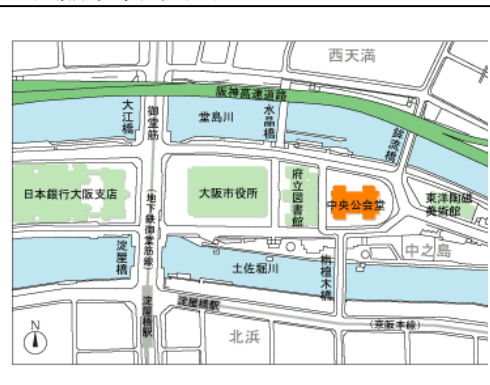
受付時間：平日 9時～17時

セミナー会場のご案内

難波市民学習センター 06-6643-7010

大阪市中央公会堂 06-6208-2002

総合生涯学習センター 06-6345-5000



おふくろファンドのセミナーのお申し込みは

TEL: 06-4790-6200

このレポートは、浪花おふくろファンドの運用状況や浪花おふくろファンド担当者からのメッセージやご案内などの情報提供を目的としてクローバー・アセットマネジメント株式会社が作成したものです。このレポートに記載されたグラフ、図表、数値、経済見通し、その他いかなる内容も作成日時時点のものであり、将来の運用成果を示唆あるいは保証するものではありません。浪花おふくろファンドにかかるリスク・コストについては投資信託説明書(交付目論見書)および約款・規程集、ホームページ(<http://www.728ofukuro.jp>)をご覧ください。投資については、ご自身でご判断ください。

